



# ПАСПОРТ


дорожной безопасности

МБУ ДО ЦДТ

г.Вичуга, 2024




«СОГЛАСОВАНО»  
И.о. Начальника отдела  
образования администрации  
городского округа Вичуга

  
\_\_\_\_\_ В.В.Макарова


«  » \_\_\_\_\_ 2024г



«СОГЛАСОВАНО»  
Врио. Начальника отделения  
ОГИБДД МО МВД России  
«Вичугский»

  
\_\_\_\_\_ М.И.Горбачев

«  » \_\_\_\_\_ 2024г



«УТВЕРЖДАЮ»  
Директор МБУ ДО ЦДТ  
Н.Б.Верховская  
Приказ № 30 от «01» августа 2024г.

# ПАСПОРТ

## дорожной безопасности

муниципального бюджетного учреждения  
дополнительного образования  
Центр детского творчества  
городского округа Вичуга

Вичуга, 2024



### Общие сведения

Муниципальное бюджетное учреждение дополнительного образования Центр детского творчества городского округа Вичуга

Тип ОУ учреждение дополнительного образования

Юридический адрес ОУ: 155331, Ивановская область г. Вичуга, ул. Парковая, д.1.

Фактический адрес ОУ: 155331, Ивановская область г. Вичуга, ул. Парковая, д.1.

Руководители ОУ:

Директор Верховская Надежда Борисовна (49354)2-41-57  
(фамилия, имя, отчество) (телефон)

Заместитель директора по учебно-воспитательной работе Павлова Галина Александровна (49354)2-41-57  
(фамилия, имя, отчество) (телефон)

Заместитель директора по научно-методической работе Крюкова Елена Владимировна (49354)2-41-57  
(фамилия, имя, отчество) (телефон)

Заместитель директора по административно-хозяйственной работе Баруздин Михаил Станиславович (49354)2-41-57  
(фамилия, имя, отчество) (телефон)

Ответственные работники муниципального органа образования Кораблева Оксана Георгиевна - заместитель начальника отдела образования администрации городского округа Вичуга (49354)2-23-97  
(фамилия, имя, отчество) (должность) (телефон)

Ответственные от Госавтоинспекции Воронина Анастасия Дмитриевна - инспектор по пропаганде безопасности дорожного движения по ОГИБДД МО МВД России «Вичугский»  
(фамилия, имя, отчество) (должность)

Ответственный работник за мероприятия по профилактике детского травматизма Баруздин Михаил Станиславович – заместитель директора по АХР (49354)2-41-57  
(фамилия, имя, отчество) (должность) (телефон)



Количество воспитанников 1050 чел.

Наличие уголка по БДД информация размещена на стенде холла

Наличие класса по БДД нет  
(если имеется, указать место расположения)

Наличие автогородка (площадки) по БДД нет

Наличие автобуса в ОУ нет  
(при наличии автобуса)

Время работы ОУ: с 8.00 до 20.00ч

Телефоны оперативных служб:

Пожарная охрана – 01

Полиция – 02

Скорая помощь – 03

ГО ЧС – (ДЕЖУРНЫЙ) – 2-50-27

Аварийная служба МПО ЖКХ – 2-42-92



## Содержание

### I. План-схемы образовательного учреждения:

- 1) район расположения МБУ ДО ЦДТ, пути движения транспортных средств и обучающихся;
- 2) организация дорожного движения в непосредственной близости от МБУ ДО ЦДТ с размещением соответствующих технических средств, маршруты движения обучающихся и расположение парковочных мест;
- 3) пути движения транспортных средств к местам разгрузки/погрузки и рекомендуемых безопасных путей передвижения детей по территории образовательного учреждения.

### II. Информация об обеспечении безопасности перевозок детей специальным транспортным средством (автобусом):

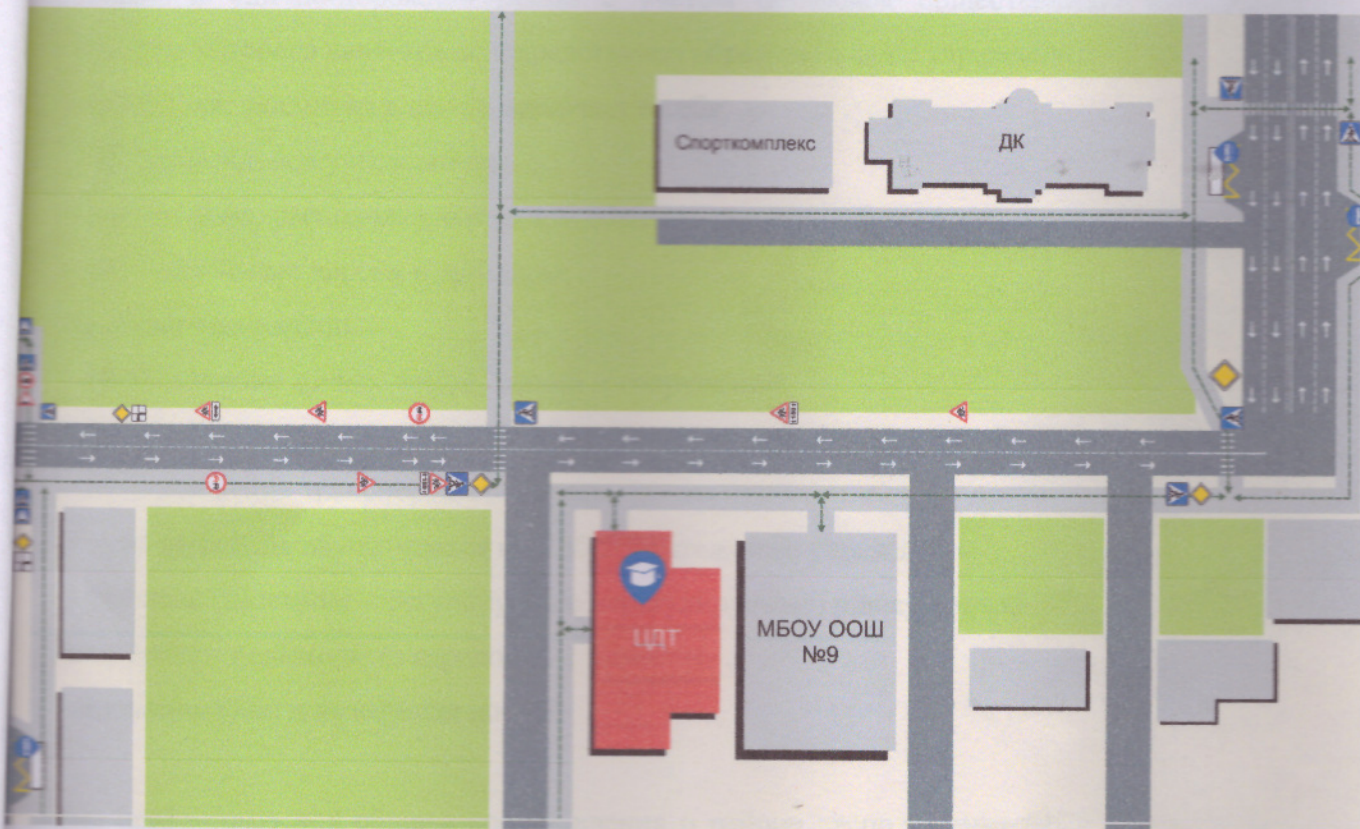
- 1) общие сведения.



### III. Приложения.





# I. План-схемы МБУ ДО ЦДТ.

## План-схема района расположения МБУ ДО ЦДТ, пути движения транспортных средств и воспитанников



 - жилая застройка  
 - проезжая часть

 - движение транспортных средств  
 - движение воспитанников в (из) образовательное учреждение



## Рекомендации к составлению план-схемы района расположения

### МБУ ДО ЦДТ

1. Район расположения образовательного учреждения определяется группой жилых домов, зданий и улично-дорожной сетью с учетом остановок общественного транспорта, центром которого является непосредственно образовательное учреждение.
2. Территория, указанная в схеме, включает в себя:
  - образовательное учреждение;
  - жилые дома, расположенные рядом образовательные учреждения;
  - автомобильные дороги и тротуары;
3. На схеме обозначено:
  - расположение жилых домов, зданий и сооружений;
  - автомобильная дорога;
  - пути движения транспортных средств;
  - пути движения обучающихся в/из образовательного учреждения;
  - уличные (наземные – регулируемые/нерегулируемые) и внеуличные надземные пешеходные переходы;
  - названия улиц и нумерация домов.

Схема необходима для общего представления о районе расположения МБУ ДО ЦДТ. Для изучения безопасности движения детей на схеме обозначены наиболее частые пути движения обучающихся (от отдаленных остановок маршрутных транспортных средств) к МБУ ДО ЦДТ и обратно.

При исследовании маршрутов движения детей необходимо уделить особое внимание опасным зонам, где часто обучающиеся пересекают проезжую часть не по пешеходному переходу.



2. Схема организации дорожного движения в непосредственной близости от МБУ ДО ЦДТ с размещением соответствующих технических средств, маршруты движения детей и расположение парковочных мест



- жилая застройка
- проезжая часть

- движение транспортных средств
- движение воспитанников в (из) образовательное учреждение
- искусственное освещение



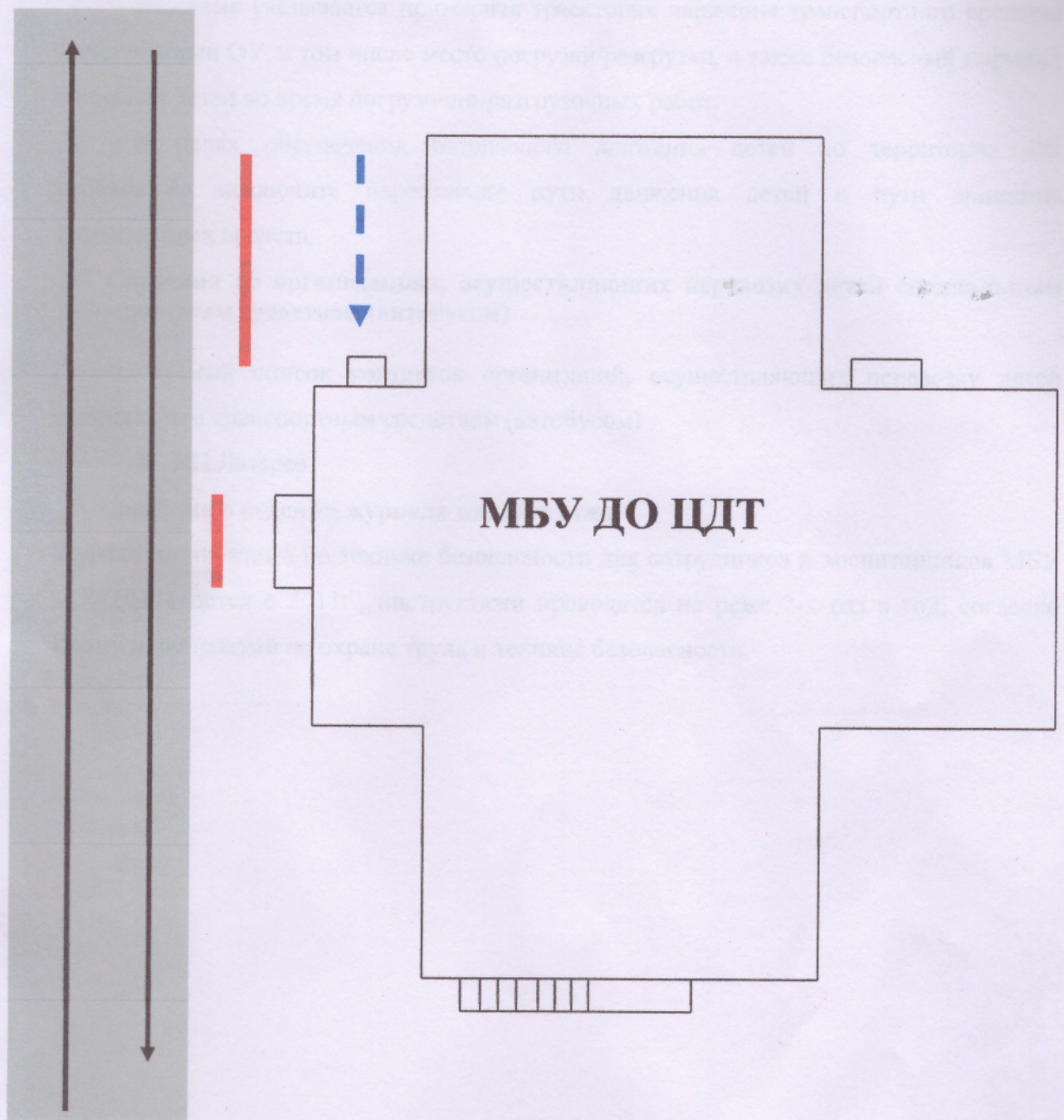
## Рекомендации к составлению схемы организации дорожного движения в непосредственной близости от МБУ ДО ЦДТ

1. Схема организации дорожного движения ограничена автомобильными дорогами, находящимися в непосредственной близости от образовательного учреждения;
2. На схеме обозначено:
  - здание ОУ с указанием территории, принадлежащей непосредственно ОУ (при наличии указать ограждение территории);
  - автомобильные дороги и тротуары;
  - уличные (наземные – регулируемые/нерегулируемые) и внеуличные надземные пешеходные переходы на подходах к ОУ;
  - дислокация существующих дорожных знаков и дорожной разметки;
  - другие технические средства организации дорожного движения;
  - направление движения транспортных средств по проезжей части;
  - направление безопасного маршрута движения обучающихся.
3. На схеме указано расположение остановок маршрутных транспортных средств и безопасные маршруты движения детей от остановочного пункта к ОУ и обратно.
4. При наличии стоянки (парковочных мест) около ОУ, указывается место расположение и безопасные маршруты движения детей от парковочных мест к ОУ и обратно.

К схеме (в случае необходимости) должен быть приложен план мероприятий по приведению существующей организации дорожного движения к организации движения, соответствующей нормативным техническим документам, действующим в области дорожного движения, по окончании реализации которого готовится новая схема.



3. Пути движения транспортных средств к местам разгрузки/погрузки и рекомендуемых безопасных путей передвижения детей по территории образовательного учреждения



⇔ - въезд/выезд грузовых транспортных средств

→ - движение детей и подростков по территории образовательного учреждения

— - место разгрузки/погрузки



## Рекомендации к составлению схемы пути движения транспортных средств к местам разгрузки/погрузки

На схеме указывается примерная траектория движения транспортного средства на территории ОУ, в том числе место погрузки/разгрузки, а также безопасный маршрут движения детей во время погрузочно-разгрузочных работ.

В целях обеспечения безопасного движения детей по территории ОУ необходимо исключить пересечение пути движения детей и пути движения транспортных средств.

### **4. Сведения об организациях, осуществляющих перевозку детей специальным транспортным средством (автобусом)**

Рекомендуемый список контактов организаций, осуществляющих перевозку детей специальным транспортным средством (автобусом):

🚚 ИП Лазарев

### **5. Сведения о ведении журнала инструктажа.**

Журнал инструктажа по технике безопасности для сотрудников и воспитанников МБУ ДО ЦДТ ведется с 2011г., инструктажи проводятся не реже 2-х раз в год, согласно Плану мероприятий по охране труда и технике безопасности.



План мероприятий по ПДД и профилактике  
детского дорожно-транспортного  
травматизма среди обучающихся МБУ ДО ЦДТ  
на 2024-2025 учебный год.

№ п/п	Мероприятия	Дата	Ответственный
1.	Размещено информационных материалов на сайтах образовательных организаций (кол-во материалов/кол-во сайтов)	Сентябрь	Заместитель директора по УР
2.	Профилактическая беседа по правилам дорожного движения «Дом-школа-дом»	Сентябрь	педагоги доп.образования, руководители объединений
3.	Профилактика ДТП «Осенние каникулы»	Октябрь	педагоги доп.образования, руководители объединений
4.	Мероприятия по ПДД «Стань заметнее на дороге!»	Ноябрь	педагоги доп.образования, руководители объединений
5.	Правовые минутки(беседы) по правилам дорожного движения «Зимние каникулы»	Декабрь	педагоги доп.образования, руководители объединений
6.	Профилактические беседы ДТП «Весенние каникулы»	Март	педагоги доп.образования, руководители объединений
7.	Профилактическая операция «Внимание, дети!»	Май	педагоги доп.образования, руководители объединений
8.	Профилактические беседы ДТП «Летние каникулы»	Май	педагоги доп.образования, руководители объединений